



Mi 360° Home Security Camera 2K Pro



Σύντομες Οδηγίες Χρήσης
& Εγγύηση Ορθής Λειτουργίας

Διάθεση και Υποστήριξη

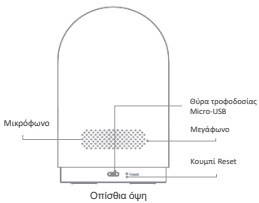
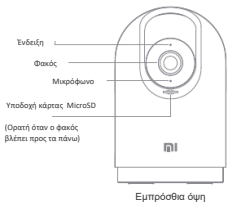
Info Quest
TECHNOLOGIES

Info Quest Technologies M.A.E.B.E.

Αργυρουπόλεως 2Α, 176 71 Καλλιθέα, Αθήνα,
Τηλ. 211 999 4000

www.infoquest.gr, www.xiaomi-greece.gr

Επισκόπηση προϊόντος



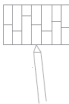
Περιεχόμενα Συσκευασίας: Mi 360° Home Security Camera 2K Pro, τροφοδοτικό, καλώδιο φόρτισης, κπ στήριξης τοίχου, εγχειρίδιο χρήστη

Τοποθέτηση

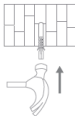
Η Mi 360° Home Security Camera 2K Pro μπορεί να τοποθετηθεί σε οριζόντιες επιφάνειες, όπως γραφείο, τραπεζαρία και τραπεζάκι σαλονιού. Μπορεί επίσης να τοποθετηθεί στον τοίχο.

Τοποθέτηση της κάμερας σε τοίχο

1. Πρώτα χρησιμοποιήστε ένα μολύβι για να σημειώσετε τις θέσεις για τις οπές της βάσης στήριξης στον τοίχο και στη συνέχεια, κάντε δύο οπές στις σημειωμένες θέσεις. Η διάμετρος κάθε οπής είναι περίπου 6 mm και το βάθος είναι περίπου 30 mm.



2. Τοποθετήστε ένα πλαστικό ούπα σε κάθε μια οπή στον τοίχο.



3. Τοποθετήστε το πλάι της βάσης με τα βέλη στραμμένα προς τα εμπρός και στη συνέχεια, ευθυγραμμίστε τις οπές. Τοποθετήστε τις βίδες και στη συνέχεια σφίξτε τις στα ούπα με ένα κατσαβίδι Philips.



4. Ευθυγραμμίστε τις εγκοπές στη βάση της κάμερας με το υπερυψωμένο τμήμα στη βάση και στη συνέχεια, γυρίστε τη δεξιόστροφα μέχρι να ασφαλίσει στη θέση της.



Σημειώσεις:

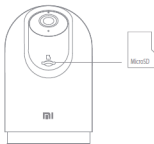
- ⚠ 1. Ο τοίχος πρέπει να μπορεί να υποστηρίξει τουλάχιστον τρεις φορές το συνολικό βάρος της κάμερας.
2. Για να αποφευχθεί πιθανός τραυματισμός, η κάμερα πρέπει να στερεωθεί με ασφάλεια στο ταβάνι ή στον τοίχο σύμφωνα με τις οδηγίες εγκατάστασης.

Τρόπος χρήσης

• Τοποθέτηση κάρτας MicroSD

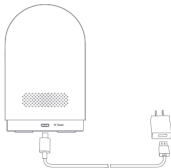
Βεβαιωθείτε ότι η κάμερα είναι απενεργοποιημένη. Σπρώξτε το φακό προς τα πάνω για να εμφανίσετε την υποδοχή κάρτας MicroSD. Τοποθετήστε την κάρτα microSD στην υποδοχή κάρτας με τα σημεία επαφής της στραμμένα προς τα κάτω.

Σημείωση: Αποσυνδέστε την κάμερα από το ρεύμα πριν τοποθετήσετε ή αφαιρέσετε μια κάρτα MicroSD. Παρακαλούμε χρησιμοποιήστε μια γνήσια κάρτα MicroSD (έως 32 GB) που κατασκευάζεται από πιστοποιημένο προμηθευτή. Συνιστάται η χρήση κάρτας με ταχύτητα ανάγνωσης / εγγραφής τουλάχιστον U1 / Class 10.



- **Ενεργοποίηση κάμερας**

Συνδέστε το καλώδιο φόρτισης στη θύρα Micro-USB στο πίσω μέρος, η κάμερα ενεργοποιείται αυτόματα και η ένδειξη αναβοσβήνει γρήγορα με πορτοκαλί χρώμα.



Σημείωση: Όταν η κάμερα λειτουργεί, μην περιστρέψετε το φακό της κάμερας και μην την αναγκάζετε να περιστραφεί. Εάν η θέση του φακού είναι ανακριβής, παρακαλούμε καλιμπράρετε την στην εφαρμογή Mi Home / Xiaomi Home.

- **Ενδεικτική λυχνία**

Σταθερό μπλε: Συνδέθηκε επιτυχώς / λειτουργεί κανονικά

Αναβοσβήνει μπλε: σφάλμα δικτύου

Πορτοκαλί που αναβοσβήνει γρήγορα: αναμονή για σύνδεση

Αναβοσβήνει αργά πορτοκαλί: η αναβάθμιση του συστήματος είναι σε εξέλιξη

Συνδεθείτε με την εφαρμογή Mi Home / Xiaomi Home

Αυτό το προϊόν λειτουργεί με την εφαρμογή Mi Home / Xiaomi Home*. Ελέγξτε τη συσκευή σας και αλληλεπιδράστε με άλλες έξυπνες οικιακές συσκευές με την εφαρμογή Mi Home / Xiaomi Home.

Σκανάρτε τον κώδικα QR για να κάνετε λήψη και εγκατάσταση της εφαρμογής. Θα μεταφερθείτε αυτόματα στη σελίδα εγκατάστασης σύνδεσης εάν η εφαρμογή είναι ήδη εγκατεστημένη. Διαφορετικά, αναζητήστε το "Mi Home / Xiaomi Home" στο App Store για να κάνετε λήψη και εγκατάστασή του.



Ανοίξτε την εφαρμογή Mi Home / Xiaomi Home, πατήστε "+" επάνω δεξιά και στη συνέχεια, ακολουθήστε τις υποδείξεις για να προσθέσετε τη συσκευή σας.

* Η εφαρμογή αναφέρεται ως Xiaomi Home app στην Ευρώπη (εκτός από τη Ρωσία). Το όνομα της εφαρμογής που εμφανίζεται στη συσκευή σας θα πρέπει να ληφθεί ως προεπιλογή.

Σημείωση: Η έκδοση της εφαρμογής ενδέχεται να έχει ενημερωθεί, παρακαλούμε ακολουθήστε τις οδηγίες που βασίζονται στην τρέχουσα έκδοση της εφαρμογής.

Βεβαιωθείτε ότι η κάμερα είναι ενεργοποιημένη και ότι η σύνδεση δικτύου είναι σταθερή κατά τη σύνδεση. Η ένδειξη αναβοσβήνει γρήγορα πορτοκαλί όταν είναι σε αναμονή για σύνδεση και μετατρέπεται σε μπλε μόλις η κάμερα συνδεθεί επιτυχώς.

- **Επαναφορά εργοστασιακών ρυθμίσεων**

Σε περίπτωση που το δίκτυο στο οποίο είναι συνδεδεμένη η κάμερα ή ο λογαριασμός Mi με τον οποίο έχει συζευχθεί η κάμερα πρέπει να αλλάξει, χρησιμοποιήστε μια καρφίτσα για να πατήσετε παρατεταμένα το κουμπί reset για περίπου πέντε δευτερόλεπτα για να επαναφέρετε τις εργοστασιακές ρυθμίσεις. Στη συνέχεια, επανασυνδέστε το δίκτυο και την εφαρμογή με την κάμερα.

Σημείωση: Η επαναφορά των εργοστασιακών ρυθμίσεων δε θα διαγράψει το περιεχόμενο στην κάρτα MicroSD.

Παρακολούθηση σε πραγματικό χρόνο

Στην εφαρμογή, μπορείτε να παρακολουθήσετε σε πραγματικό χρόνο, να ρυθμίσετε την ευκρίνεια της εικόνας, να ρυθμίσετε τις οριζόντιες και κάθετες γωνίες, να κάνετε λήψη και εγγραφή και να πραγματοποιήσετε κλήσεις.

Νυχτερινή Όραση Υπέρυθρων

Η κάμερα μπορεί να αλλάξει αυτόματα σε λειτουργία νυχτερινής όρασης τη νύχτα, ανάλογα με την αλλαγή στο φως του περιβάλλοντος. Η κάμερα είναι εξοπλισμένη με ενσωματωμένα φώτα νυχτερινής όρασης υπερύθρων που φτάνουν σε απόσταση νυχτερινής όρασης έως τα 9 μέτρα, γεγονός που της επιτρέπει να καταγράφει καθαρά βίντεο στο σκοτάδι.

Αναπαραγωγή

- Η λειτουργία αναπαραγωγής της κάμερας είναι διαθέσιμη μόνο μετά την τοποθέτηση μιας συμβατής κάρτας MicroSD.
- Μόλις τοποθετηθεί μια κάρτα MicroSD και η κάμερα είναι ενεργοποιημένη, θα ξεκινήσει αυτόματα την εγγραφή βίντεο. Πατήστε το κουμπί «Αναπαραγωγή» στην εφαρμογή, στη συνέχεια σύρετε το timeline για να επιλέξετε τη χρονική περίοδο που θέλετε να αναπαραγάγετε. Η μέγιστη υποστηριζόμενη ταχύτητα αναπαραγωγής είναι 16x.

Βοηθός οικιακής παρακολούθησης


- Όταν είναι ενεργοποιημένος ο βοηθός οικιακής παρακολούθησης, η κάμερα θα καταγράψει βίντεο εάν ανιχνεύει ανθρώπινη κίνηση και αλλάζει σε πραγματικό χρόνο εντός της περιοχής παρακολούθησης. Στη συνέχεια, θα λάβετε την ειδοποίηση μέσα από την εφαρμογή.
- Μπορείτε να ενεργοποιήσετε ή να απενεργοποιήσετε τη λειτουργία αυτόματης παρακολούθησης στην εφαρμογή.
- Μπορείτε να ορίσετε 24ωρη, ημερήσια, νυχτερινή, προσαρμοσμένη περίοδο παρακολούθησης, ευαισθησία ειδοποίησης και χρονικά διαστήματα ειδοποίησης κ.λπ.



Κοινή χρήση βίντεο

Στην εφαρμογή, μπορείτε να ορίσετε την επιλογή κοινής χρήσης της συσκευής στο μενού ρυθμίσεων για να κάνετε κοινή χρήση της κάμερας με άλλους. Οι χρήστες, με τους οποίους μοιράζεστε την κάμερα, πρέπει να κατεβάσουν την εφαρμογή Mi Home / Xiaomi Home και να συνδεθούν με τον λογαριασμό τους Mi για να δουν το περιεχόμενο.

Μπλοκάρισμα φακού

Όταν δεν απαιτείται εγγραφή, πατήστε “” στην εφαρμογή για να ενεργοποιήσετε τη λειτουργία μπλοκαρίσματος του φακού. Η κάμερα θα ρυθμίσει αυτόματα το φακό έτσι ώστε να καλύπτεται από το περίβλημα της ίδιας της κάμερας για την προστασία του απορρήτου του χρήστη.



Κανονικό



Μπλοκαρισμένο

Σημείωση: Οι εικόνες του προϊόντος, των αξεσουάρ και της διεπαφής χρήστη στο εγχειρίδιο χρήσης είναι μόνο για λόγους αναφοράς. Το πραγματικό προϊόν και οι λειτουργίες ενδέχεται να διαφέρουν λόγω βελτιώσεων του προϊόντος.

Προφυλάξεις

- Το εύρος θερμοκρασίας λειτουργίας για αυτήν την κάμερα είναι μεταξύ -10°C και 40°C . Παρακαλούμε μη χρησιμοποιείτε την κάμερα σε περιβάλλον με θερμοκρασίες πάνω ή κάτω από το καθορισμένο εύρος.
- Η κάμερα είναι ένα ηλεκτρονικό προϊόν ακριβείας. Για να εξασφαλίσετε την κανονική λειτουργία της, παρακαλούμε μην εγκαταστήσετε τη συσκευή σε περιβάλλον με υψηλά επίπεδα υγρασίας ή μην επιτρέψετε να εισέλθει νερό στο προϊόν.
- Για να βελτιώσετε την απόδοση της κάμερας, μην τοποθετείτε το φακό της ώστε να κοιτάζει ή να βρίσκεται δίπλα σε αντανακλαστική επιφάνεια, όπως παράθυρα / πόρτες και λευκούς τοίχους, καθώς αυτό θα κάνει την εικόνα να εμφανίζει υπερβολική φωτεινότητα σε περιοχές κοντά στην κάμερα και να είναι πιο σκούρα σε περιοχές πιο μακριά, ή θα προκαλέσει την κάμερα να παράγει λευκές εικόνες.
- Βεβαιωθείτε ότι η κάμερα είναι εγκατεστημένη σε περιοχή με ισχυρό σήμα Wi-Fi. Μην τοποθετείτε την κάμερα κοντά σε αντικείμενα που ενδέχεται να επηρεάσουν το σήμα Wi-Fi, όπως μεταλλικά αντικείμενα, φούρνοι μικροκυμάτων.
- Υπό κανονικές συνθήκες χρήσης, αυτός ο εξοπλισμός πρέπει να διατηρείται σε απόσταση τουλάχιστον 20 cm μεταξύ της κεραίας και του σώματος του χρήστη.

Πληροφορίες Απόρριψης και Ανακύκλωσης ΑΗΗΕ



Όλα τα προϊόντα που φέρουν αυτό το σύμβολο είναι απόβλητα ηλεκτρικού και ηλεκτρονικού εξοπλισμού (ΑΗΗΕ σύμφωνα με την Οδηγία 2012/19/ΕΕ), τα οποία δεν πρέπει να αναμειγνύονται με αταξινόμητα οικιακά απόβλητα. Αντ' αυτού, θα πρέπει να προστατεύετε την ανθρώπινη υγεία και το περιβάλλον μεταφέροντας τον εξοπλισμό σας σε ένα καθορισμένο σημείο συλλογής για την ανακύκλωση των αποβλήτων ηλεκτρικού και ηλεκτρονικού εξοπλισμού που ορίζει η κυβέρνηση ή οι τοπικές αρχές. Η σωστή απόρριψη και ανακύκλωση θα βοηθήσει στην αποτροπή πιθανών αρνητικών συνεπειών για το περιβάλλον και την ανθρώπινη υγεία. Παρακαλούμε επικοινωνήστε με τον εγκαταστάτη ή τις τοπικές αρχές για περισσότερες πληροφορίες σχετικά με τη θέση καθώς και τους όρους και τις προϋποθέσεις αυτών των σημείων συλλογής.

Δήλωση Συμμόρφωσης ΕΕ

Με το παρόν, η Shanghai Imilab Technology Co., Ltd. δηλώνει ότι ο τύπος ραδιοεξοπλισμού Mi 360° Home Security Camera 2K Pro (MJSXJ06CM) συμμορφώνεται με την Οδηγία 2014/53/ΕΕ. Το πλήρες κείμενο της δήλωσης συμμόρφωσης της ΕΕ διατίθεται στην ακόλουθη διεύθυνση στο Διαδίκτυο:

<https://www.xiaomi-greece.gr/support>



Προδιαγραφές

Όνομα: Mi 360° Home Security Camera 2K Pro

Μοντέλο: MJXJ06CM

Καθαρό βάρος: 349 g

Είσοδος: 5 V $\overline{\text{---}}$ 2 A

Ανάλυση: 1296p

Κωδικοποιητής βίντεο: H.265

Διαστάσεις αντικειμένου: 122 × 78 × 78 mm

Γωνία θέασης: 110 °

Διάφραγμα: F1.4

Θερμοκρασία λειτουργίας: -10 ° C έως 40 ° C

Συμβατό με: Android 4.4 & iOS 9.0 ή νεότερη έκδοση

Αποθήκευση: Κάρτα MicroSD (έως 32 GB)

Ασύρματη συνδεσιμότητα: Wi-Fi IEEE 802.11a/b/g/n/ac 2.4 GHz / 5 GHz, Bluetooth 4.2

Συχνότητα λειτουργίας Wi-Fi: 2412–2472 MHz

Μέγιστη ισχύς εξόδου Wi-Fi: 16 dBm

Συχνότητα λειτουργίας Bluetooth: 2412–2472 MHz

Μέγιστη ισχύς εξόδου Bluetooth: 2 dBm

Συχνότητα λειτουργίας Wi-Fi: 5150-5350 MHz / 5460-5720 MHz / 5725–5825 MHz

Μέγιστη ισχύς εξόδου Wi-Fi: 13 dBm

Για περισσότερες πληροφορίες, παρακαλούμε επισκεφτείτε τη διεύθυνση www.mi.com

Κατασκευάζεται από: Shanghai Imilab Technology Co., Ltd. (μια εταιρεία του οικοσυστήματος MI)
Διεύθυνση: Room 001A, Floor 11, Block 1, No. 588 Zixing Road, Minhang District, Shanghai,
China

Εγγύηση καλής λειτουργίας

Η Mi 360° Home Security Camera 2K Pro που μόλις αποκτήσατε, συνοδεύεται από Εγγύηση Καλής Λειτουργίας Δύο (2) ετών από την Info Quest Technologies.

Παρακαλούμε διαβάστε προσεκτικά τους όρους εγγύησης που συνοδεύουν το προϊόν. Σημειώνεται ότι η Info Quest Technologies παρέχει τεχνική υποστήριξη για επιλεγμένα προϊόντα Xiaomi τα οποία και εισάγει και διαθέτει στην Ελληνική αγορά. Τα προϊόντα αυτά έχουν συγκεκριμένα serial numbers και διαθέτουν στη συσκευασία τους έντυπο εγγύησης της Info Quest Technologies. Η Info Quest Technologies, εγγυάται ότι για το χρονικό διάστημα ισχύος της εγγύησης, θα καλύπτει με τον τρόπο και τα μέσα που διαθέτει τυχόν βλάβες που θα παρουσιάσει το προϊόν. Απαραίτητη προϋπόθεση για να ισχύει η εγγύηση, είναι η χρήση του προϊόντος να γίνεται με βάση τον προορισμό του, σύμφωνα με τις προδιαγραφές και τα χαρακτηριστικά του, καθώς και κάτω από φυσιολογικές συνθήκες.

Έναρξη Εγγύησης

Η εγγύηση ξεκινά από την ημερομηνία αγοράς του προϊόντος, που αποδεικνύεται με την προσκόμιση νόμιμης απόδειξης ή τιμολογίου. Η Εγγύηση ισχύει εφ' όσον

1. Διακρίνεται καθαρά ο σειριακός αριθμός της συσκευής (Serial No) και δεν έχει παραποιηθεί.
2. Το προϊόν που μεταφέρεται στα εργαστήρια της Info Quest Technologies, συνοδεύεται από το νόμιμο παραστατικό αγοράς του -

όπου αναφέρεται καθαρά η ημερομηνία και ο τύπος του - & από μία σύντομη περιγραφή της βλάβης.

Η εγγύηση παύει να ισχύει όταν

1. Έχει αλλοιωθεί ή παραποιηθεί ο σειριακός αριθμός της συσκευής (Serial No).
2. Η βλάβη είναι αποτέλεσμα μετατροπών, κακής σύνδεσης, κακής εγκατάστασης ή κακής χρήσης.
3. Η βλάβη προκλήθηκε από ατύχημα, μεταβολές της τάσης του δικτύου ρεύματος, υγρό ή φωτιά, κακομεταχείριση ή αμέλεια.
4. Στο προϊόν έχουν εισχωρήσει υγρά.
5. Ελαττώματα ή βλάβη της συσκευής ή των εξαρτημάτων αυτής, προκλήθηκαν από κακή αποστολή ή μεταφορά χωρίς κατάλληλη συσκευασία.
6. Υπάρχουν εμφανή σημάδια από πτώση ή παραβίαση της συσκευής, όπως γρατσουνιές, στραβές βίδες, κομμένα καλώδια, κα.

Η εγγύηση δεν καλύπτει

1. Τη φυσιολογική φθορά λόγω χρήσης στο εξωτερικό περιβάλημα της συσκευής ή ζημιές που προκλήθηκαν από ατυχήματα, κεραυνό, νερό, φωτιά, ακατάλληλο ξεαερισμό.
2. Ζημιά που προκλήθηκε στο προϊόν από τυχόν προσαρμογές ή ρυθμίσεις, που δεν αντιστοιχούν στις τεχνικές προδιαγραφές του προϊόντος.
3. Ελαττώματα ή βλάβες από φαγητό ή υγρά, διάβρωση, οξειδωση ή χρήση λανθασμένης τάσης.
4. Περιοδική συντήρηση και επισκευή ή αλλαγή εξαρτημάτων, ως απο-

τέλεσμα φυσικής φθοράς.

5. Έξοδα μετάβασης του τεχνικού για κατ' οίκον επίσκεψη.

6. Εγκαταστάσεις υλικών ή εξοπλισμού που έγιναν από τρίτους, μη εξουσιοδοτημένους από την Info Quest Technologies.

Όροι μεταφοράς και χρεώσεις

1. Η μεταφορά των προϊόντων Χίαομι από και προς τα εργαστήρια για επίσκεψη, γίνεται με ευθύνη και δαπάνη του χρήστη.

2. Για τη μεταφορά του προϊόντος πρέπει να χρησιμοποιείται η αρχική συσκευασία του προϊόντος, η οποία θα πρέπει να διατηρείται σε άριστη κατάσταση, ώστε να αποφευχθούν τυχόν ζημιές κατά τη μεταφορά. Σε αντίθετη περίπτωση η Info Quest Technologies δεν ευθύνεται για τυχόν ζημιές της συσκευής κατά την μεταφορά.

3. Στην περίπτωση που μετά από τεχνικό έλεγχο διαπιστωθεί ότι η βλάβη δεν καλύπτεται από την εγγύηση για τους λόγους που αναφέρονται παραπάνω, ο χρήστης επιβαρύνεται με τα έξοδα αποστολής και τεχνικού ελέγχου. Σε περίπτωση που ο χρήστης επιθυμεί την αποκατάσταση της βλάβης, παρά το γεγονός ότι δεν καλύπτεται από την εγγύηση, τα έξοδα επίσκεψης βαρύνουν τον χρήστη.

Λοιποί Όροι

- Η Info Quest Technologies σε καμία περίπτωση δεν ευθύνεται προς τον πελάτη ή προς τρίτους για οποιοσδήποτε ζημιές, μεταξύ των οποίων και για διαφυγόντα κέρδη, αποθετικές ή άλλες τυχαίες ή έμμεσες ζημιές, που προκλήθηκαν εξ' αιτίας της χρήσεως, ή της αδυναμίας χρήσεως του εν λόγω προϊόντος.

- Η εγγύηση ισχύει με την επιφύλαξη των παραπάνω όρων των οποίων ο πελάτης έχει λάβει γνώση και αποδέχεται.
- Για κάθε διαφορά ήθελε προκύψει από το παρόν, αρμόδια είναι τα δικαστήρια της έδρας της εταιρείας και εφαρμοστέο το Ελληνικό Δίκαιο.

Κέντρα Επισκευών: Λεωφόρος Κηφισού 125-127, Άγιος Ιωάννης Ρέντης,
Αθήνα (Είσοδος από Μπιχάκη 42)
Γραμμή Τεχνικής Υποστήριξης: 211 999 1515

Το προϊόν και η συσκευασία φέρουν την παρακάτω ένδειξη.



Απόρριψη της συσκευής

Εάν πάνω στο προϊόν ή στη συσκευασία του προϊόντος υπάρχει το σύμβολο απόρριψης τότε δε θα πρέπει να πετάξετε το προϊόν μαζί με τα κοινά οικιακά απορρίμματα, αλλά να το παραδώσετε στο κατάλληλο σημείο περισυλλογής για την ανακύκλωση ηλεκτρικού και ηλεκτρονικού εξοπλισμού. Η ανεξέλεγκτη απόρριψη τέτοιων προϊόντων ενδέχεται να έχει βλαβερές συνέπειες για το περιβάλλον και την υγεία των ανθρώπων. Για περισσότερες πληροφορίες σχετικά με την ανακύκλωση του προϊόντος αυτού, μπορείτε να επικοινωνήσετε με το δήμο σας, την υπηρεσία αποκομιδής οικιακών απορριμμάτων ή το κατάστημα από το οποίο αγοράσατε το προϊόν.



RoHS



Copyright Xiaomi Communications Co. Ltd.
Copyright για τα Ελληνικά Info Quest Technologies 2020.
Απαγορεύεται οποιαδήποτε αναπαραγωγή μέρους ή όλου του περιε-
χομένου
χωρίς την έγγραφη έγκριση της εταιρείας Info Quest Technologies.

www.xiaomi-greece.gr



@XiaomiGreece

Διάθεση και Υποστήριξη

Info Quest
TECHNOLOGIES

Info Quest Technologies M.A.E.B.E.

Αργυρουπόλεως 2Α, 176 71 Καλλιθέα, Αθήνα, Τηλ. 211 999 4000

www.infoquest.gr