



Mi portable Photo Printer



Σύντομες Οδηγίες Χρήσης
& Εγγύηση Ορθής Λειτουργίας

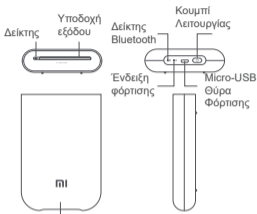
Διάρθρωση και Υποστήριξη

Info Quest
TECHNOLOGIES

Info Quest Technologies M.A.E.B.E.

ΑΑ. Πάνου 25, 176 71 Καλλιθέα, Αθήνα, Τηλ. 211 999 4000
www.infoquest.gr, www.xiaomi-greece.gr

Σύνοψη προϊόντος



Κάλυμμα Χαρτιού

Κουμπί επαναφοράς / Σημείωση: Όταν ο εκτυπωτής βρίσκεται σε αδράνεια, πιάστε με μια καρφίτσα μέχρι να απενεργοποιηθεί.



Δίσκος εισόδου χαρτιού

Αξεσουάρ



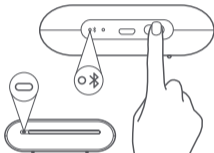
Καλώδιο Φόρτισης
USB



Πακέτο
φωτογραφικού
χαρτιού
(5 τεμάχια)


Εκκίνηση


Ενεργοποιήστε τον εκτυπωτή σας κρατώντας πατημένο το κουμπί λειτουργίας έως ότου η φωτεινή ένδειξη γίνει λευκή. Ο εκτυπωτής θα περιμένει να συνδεθεί με μια συσκευή Bluetooth, και ο δείκτης Bluetooth θα γίνει πορτοκαλί.



Περιγραφή ένδειξης & μπίπερ

Οδηγίες κουμπιού λειτουργίας

-
-  2 δευτερόλεπτα Κρατήστε πατημένο
Ενεργοποίηση / Απενεργοποίηση

 -  Πατήστε συνεχόμενα 6 φορές Επαναφορά
Εργοστασιακών Ρυθμίσεων
-

Σημείωση: Πατώντας ή κρατώντας πατημένο το κουμπί λειτουργίας δεν θα διακοπεί η ενημέρωση λογισμικού

Συνδεθείτε με την εφαρμογή Mi Home / Xiaomi Home

Αυτό το προϊόν λειτουργεί με Mi Home / Xiaomi Home app*. Συνδέστε την συσκευή με Mi Home / Xiaomi Home app.

Σκανάρετε τον κωδικό QR για να κατεβάσετε και να εγκαταστήσετε την εγκατάσταση. Αν η εφαρμογή έχει ήδη εγκαταστηθεί, θα οδηγηθείτε στην σελίδα σύνδεσης λειτουργίας. Ή αναζητήστε «Mi Home / Xiaomi Home» στο app Store ώστε να το κατεβάσετε και να το εγκαταστήσετε..

Ανοίξτε την εφαρμογή Mi Home / Xiaomi Home, πατήστε «+» πάνω δεξιά, και ακολουθήστε τις υποδείξεις για να προσθέσετε την συσκευή σας. Μόλις ο εκτυπωτής εγκατασταθεί πετυχημένα στο τηλέφωνό σας, μπορείτε να χρησιμοποιήσετε την εφαρμογή Mi Home/Xiaomi Home ώστε να εκτυπώσετε φωτογραφίες.

* Αυτή η εφαρμογή αναφέρεται ως Xiaomi Home app στην Ευρώπη (εκτός της Ρωσίας). Το όνομα της εφαρμογής που εμφανίζεται στην συσκευή σας πρέπει να είναι η προεπιλεγμένη.



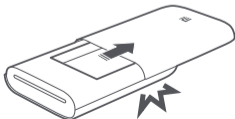
Σημείωση:

Η έκδοση της εφαρμογής μπορεί να είναι ενημερωμένη, παρακαλώ ακολουθήστε τις οδηγίες βασισμένες στην πιο πρόσφατη έκδοση της εφαρμογής

Τοποθέτηση Φωτογραφικού Χαρτιού

1. Ανοίξτε τον δίσκο καλύμματος χαρτιού.

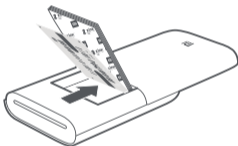
Πιέστε απαλά τον δίσκο χαρτιού μέχρι να κλειδώσει στη θέση του.



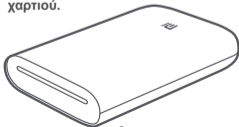
2. Τοποθέτηση Φωτογραφικού Χαρτιού

Αφαιρέστε το φωτογραφικό χαρτί από την συσκευασία και τοποθετήστε την στοίβα με τα χαρτιά στον εκτυπωτή με την γυαλιστερή επιφάνεια πάνω. Βεβαιωθείτε ότι το Smartsheet βρίσκεται στο κάτω μέρος της στοίβας, με τον γραμμικό κώδικα και το λογότυπο να κοιτούν προς τα κάτω.

Σημείωση: Βεβαιωθείτε ότι το Smart Sheet είναι τοποθετημένο στο κάτω μέρος.



3. Κλείστε τον δίσκο καλύμματος χαρτιού.



Οδηγίες Συμβόλων

Δείκτης επιπέδου μπαταρίας

⦿ ⚡ Παλλόμενο λευκό Χαμηλό επίπεδο μπαταρίας	
○ ⚡ Λευκό	Φορτίζει
● ⚡ Σβηστό	Πλήρως φορτισμένο
○ ✳ Πορτοκαλί	Έτοιμο για σύνδεση
○ ✳ Μπλέ	Επιτυχώς συνδεδεμένο
■ Σβηστό	Ο εκτυπωτής είναι κλειστός
○ Λευκό	Ο εκτυπωτής είναι σε αναμονή
⦿ Αναβοσβήνει λευκό	Εκτυπώνει / Ενημέρωση λογισμικού
⦿ Αναβοσβήνει πορτοκαλί	Σφάλμα εκτύπωσης

Προφυλάξεις

1. Η βέλτιστη θερμοκρασία λειτουργίας του εκτυπωτή είναι 15°C έως 35°C με σχετική υγρασία 40% έως 60%. Τα ακατάλληλα επίπεδα θερμοκρασίας ή υγρασίας μπορεί να επηρεάσει αρνητικά την ποιότητα εκτύπωσης, συμπεριλαμβάνοντας εμπλοκή χαρτιού ή ατελείς εκτυπώσεις.
2. Για την καλύτερη ποιότητα εκτύπωσης, χρησιμοποιήστε μόνο το αυθεντικό φωτογραφικό χαρτί που συμπεριλαμβάνει το Smart Sheet.
3. Μην ανακατεύετε διαφορετικές συ-

σκευασίες φωτογραφικού χαρτιού και Smart Sheet, καθώς μπορεί να επηρεάσει την ποιότητα της εκτύπωσης. Για καλύτερα αποτελέσματα, τοποθετήστε ένα ολόκληρο πακέτο κάθε φορά που τελειώνει το χαρτί και χρησιμοποιήστε το Smart Sheet που συμπεριλαμβάνεται με κάθε καινούριο πακέτο για να επαναρυθμίσετε τον εκτυπωτή.

4. Όταν τοποθετείτε το χαρτί, μην αγγίζετε την γυαλιστερή επιφάνεια καθώς μπορεί να αφήσει δαχτυλικά αποτυπώματα και να επηρεάσει την ποιότητα εκτύπωσης. Τοποθετήστε την γυαλιστερή επιφάνεια προς τα πάνω και το Smartsheet στο κάτω μέρος της στοίβας με τον γραμμικό κώδικα και το λογότυπο να κοιτούν προς τα κάτω.

5. Για να διασφαλίσετε την σωστή λειτουργία και ποιότητα εκτύπωσης, μην φράξετε την έξοδο χαρτιού ή αγγίζετε το χαρτί κατά την διάρκεια της εκτύπωσης. Μην προσπαθήσετε να τραβήξετε το χαρτί από τον εκτυπωτή καθώς μπορεί να προκαλέσετε ζημιά στον εκτυπωτή.

6. Μην αποθηκεύετε το φωτογραφικό χαρτί σε υψηλές θερμοκρασίες ή απευθείας στο φως του ήλιου, καθώς μπορεί να αποχρωματίσει το χαρτί. Μην εκθέτετε σε περιβάλλον με υγρασία, νερό, και άλλα υγρά ώστε να

μην αποχρωματιστεί το χαρτί και τσαλακωθεί. Αποφύγετε την σκόνη καθώς μπορεί να προκαλέσει γρατζουνιές στο χαρτί και να βλάψει τον εκτυπωτή. Όταν εκτυπώνετε μια φωτογραφία, επιλέξτε μια λεία, επίπεδη επιφάνεια. Μην εκθέτετε το χαρτί σε υγρασία ώστε να αποφύγετε την αλλοίωση των αυτοκόλλητων ιδιοτήτων του.

7. Ο εκτυπωτής έχει ενσωματωμένη μπαταρία λιθίου και δεν πρέπει να αποθηκεύεται σε υψηλή θερμοκρασία ή υγρό περιβάλλον. Φορτίστε τον εκτυπωτή τουλάχιστον μια φορά κάθε τρεις μήνες. Μην επιχειρήσετε να αποσυναρμολογήσετε, επισκευάσετε ή αντικαταστήσετε την μπαταρία. Μην χρησιμοποιείτε τον εκτυπωτή αν έχει εκτεθεί στο νερό.

Προδιαγραφές

Όνομα: Mi φορητός εκτυπωτής

Μοντέλο: ΧΜΚDDYJ01HT

Καθαρό Βάρος: Περίπου 181 g

Θερμοκρασία λειτουργίας: 15 °C
έως 35 °C

Διαστάσεις: 124 x 85 x 24.6 mm

Τροφοδοσία : 5 V 1 A

RF Προδιαγραφές: Bluetooth LE/
BR/EDR

Μέγιστη ισχύς: 10 dBm

Ασύρματη Συνδεσιμότητα: Bluetooth
5.0

Συχνότητα Λειτουργίας: 2402-2480
MHz

Οδηγίες Συμμόρφωσης Οδηγιών



Δια του παρόντος, η Xiaomi
Communications Co., Ltd.

δηλώνει ότι ο εξοπλισμός τύ-
που ΧΜΚDDΥJ01ΗΤ συμμορφώνεται
με τις οδηγίες 2014/53/ΕΕ. Το πλήρες
κείμενο της ΕΕ δήλωσης συμμόρφω-
σης είναι διαθέσιμο στην παρακάτω
διεύθυνση: [http://www.mi.com/global/
service/support/declaration.html](http://www.mi.com/global/service/support/declaration.html)



Όλα τα προϊόντα που φέρουν
αυτό το σύμβολο εμπίπτουν
στα απόβλητα ηλεκτρικού
και ηλεκτρονικού εξοπλισμού
(ΑΗΗΕ οδηγία 2012/19/EU)

το οποίο δεν πρέπει να παρερμηνευτεί
με τα αταξινόμητα οικιακά απόβλητα.
Αντιθέτως, θα πρέπει να προστα-
τεύετε την ανθρώπινη υγεία και το
περιβάλλον με το να παραδίδετε τον
εξοπλισμό σε ειδικά σημεία συλλογής
για ανακύκλωση του άχρηστου
ηλεκτρικού και ηλεκτρονικού εξο-
πλισμού που έχουν οριστεί από την
Κυβέρνηση ή τους τοπικούς φορείς.
Η σωστή διάθεση και ανακύκλωση
αποτρέπει τις αρνητικές επιπτώσεις
για το περιβάλλον και την δημόσια
υγεία. Παρακαλώ επικοινωνήστε με

τον εγκαταστάτη ή τους τοπικούς φορείς για περισσότερες λεπτομέρειες σχετικά με την τοποθεσία και τους όρους και προϋποθέσεις σχετικών σημείων συλλογής.

- Η θερμοκρασία λειτουργίας της μπαταρίας κυμαίνεται από 0 °C~45 °C.

- Η αντικατάσταση της μπαταρίας με μια ακατάλληλη, ακυρώνει την εγγύηση (για παράδειγμα, σε περίπτωση κάποιον μπαταριών λιθίου)

- Η απόρριψη της μπαταρίας στην φωτιά ή σε φούρνο, το σπάσιμο ή κόψιμο της μπαταρίας, μπορεί να προκαλέσει έκρηξη.

- Μην εκθέτετε την μπαταρία σε περιβάλλοντα με υψηλές θερμοκρασίες καθώς μπορεί να έχει ως αποτέλεσμα κάποια έκρηξη ή διαρροή διαβρωτικών υγρών.

- Μια μπαταρία εκτεθειμένη σε εξαιρετικά χαμηλή πίεση αέρα μπορεί να έχει ως αποτέλεσμα κάποια έκρηξη ή την διαρροή διαβρωτικών εύφλεκτων υγρών ή αερίων.

- Οι εικονογραφήσεις του προϊόντος, τα αξεσουάρ, και οι οδηγίες σύνδεσης στο εγχειρίδιο χρήσης είναι μόνο για αναφορικούς σκοπούς. Τα καθεαυτού προϊόντα και οι λειτουργίες τους μπορεί να διαφέρουν εξαιτίας των βελτιωμένων προϊόντων.

Ο διακριτικός τίτλος και το λογότυπο

Bluetooth® αποτελεί εμπορικό σήμα κατατεθέν της εταιρείας Bluetooth SIG, Inc. και κάθε χρήση αυτών των σημάτων από την Xiaomi Inc. γίνεται κατόπιν αδείας. Άλλα εμπορικά σήματα και τίτλοι είναι των αντίστοιχων κατόχων.

Για λεπτομερές e-manual, παρακαλώ επισκεφτείτε την διεύθυνση:
www.mi.com/global/service/userguide

Εγγύηση καλής λειτουργίας

Ο Mi Portable Photo Printer που μόλις αποκτήσατε, συνοδεύεται από Εγγύηση Καλής Λειτουργίας Δύο (2) ετών από την Info Quest Technologies. Παρακαλούμε διαβάστε προσεκτικά τους όρους εγγύησης που συνοδεύουν το προϊόν. Σημειώνεται ότι η Info Quest Technologies παρέχει τεχνική υποστήριξη για επιλεγμένα προϊόντα Xiaomi τα οποία και εισάγει και διαθέτει στην Ελληνική αγορά. Τα προϊόντα αυτά έχουν συγκεκριμένα serial numbers και διαθέτουν στη συσκευασία τους έντυπο εγγύησης της Info Quest Technologies. Info Quest Technologies, εγγυάται ότι για το χρονικό διάστημα ισχύος της εγγύησης, θα καλύπτει με τον τρόπο και τα μέσα που διαθέτει τυχόν βλάβες που θα παρουσιάσει το προϊόν. Απαραίτητη προϋπόθεση για να ισχύει η εγγύηση, είναι η χρήση του προϊόντος να γίνεται με βάση τον προορισμό του, σύμφωνα με τις προδιαγραφές και τα χαρακτηριστικά του, καθώς και κάτω από φυσιολογικές συνθήκες.

Έναρξη Εγγύησης

Η εγγύηση ξεκινά από την ημερομηνία αγοράς του προϊόντος, που αποδεικνύεται με την προσκόμιση νόμιμης

απόδειξης ή τιμολογίου. Η Εγγύηση ισχύει εφ' όσον:

1. Διακρίνεται καθαρά ο σειριακός αριθμός της συσκευής (Serial No) και δεν έχει πα-ραπιοηθεί.
2. Το προϊόν που μεταφέρεται στα εργαστήρια της Info Quest Technologies, συνο-δεύεται από το νόμιμο παραστατικό αγοράς του - όπου αναφέρεται καθαρά η ημερο-μηνία και ο τύπος του - & από μία σύντομη περιγραφή της βλάβης.

Η εγγύηση παύει να ισχύει όταν

1. Έχει αλλοιωθεί ή παραπιοηθεί ο σειριακός αριθμός της συσκευής (Serial No).
2. Η βλάβη είναι αποτέλεσμα μετατροπών, κακής σύνδεσης, κακής εγκατάστασης ή κακής χρήσης.
3. Η βλάβη προκλήθηκε από ατύχημα, μεταβολές της τάσης του δικτύου ρεύματος, υγρό ή φωτιά, κακομεταχείριση ή αμέλεια.
4. Στο προϊόν έχουν εισχωρήσει υγρά.
5. Ελαττώματα ή βλάβη της συσκευής ή των εξαρτημάτων αυτής, προκλήθηκαν από κακή αποστολή ή μεταφορά χωρίς κατάλληλη συσκευασία.
6. Υπάρχουν εμφανή σημάδια από πτώση ή παραβίαση της συσκευής, όπως γρατσου-νιές, στραβές βίδες, κομμένα καλώδια, κα.

Η εγγύηση δεν καλύπτει

1. Τη φυσιολογική φθορά λόγω χρήσης στο εξωτερικό περίβλημα της συσκευής ή ζημιές που προκλήθηκαν από ατυχήματα, κεραυνό, νερό, φωτιά, ακατάλληλο εξασερισμό.
2. Ζημιά που προκλήθηκε στο προϊόν από τυχόν προσαρμογές ή ρυθμίσεις, που δεν αντιστοιχούν στις τεχνικές προδιαγραφές του προϊόντος.
3. Ελαττώματα ή βλάβες από φαγητό ή υγρά, διάβρωση, οξειδωση ή χρήση λανθα-σμένης τάσης.
4. Περιοδική συντήρηση και επισκευή ή αλλαγή εξαρτημάτων, ως αποτέλεσμα φυσικής φθοράς.
5. Έξοδα μετάβασης του τεχνικού για κατ' οίκον επισκευή.
6. Εγκαταστάσεις υλικών ή εξοπλισμού που έγιναν από τρίτους, μη εξουσιοδοτημένους από την Info Quest Technologies.

Όροι μεταφοράς και χρεώσεις

1. Η μεταφορά των προϊόντων Xiaomi από και προς τα εργαστήρια για επισκευή, γίνεται με ευθύνη και δαπάνη του χρήστη.
2. Για τη μεταφορά του προϊόντος πρέπει να χρησιμοποιείται η αρχική συσκευασία του προϊόντος, η οποία θα πρέπει να διατηρείται σε άριστη κατάσταση, ώστε να αποφευχθούν

τυχόν ζημιές κατά τη μεταφορά. Σε αντίθετη περίπτωση η Info Quest Technologies δεν ευθύνεται για τυχόν ζημιές της συσκευής κατά την μεταφορά.

3. Στην περίπτωση που μετά από τεχνικό έλεγχο διαπιστωθεί ότι η βλάβη δεν καλύπτεται από την εγγύηση για τους λόγους που αναφέρονται παραπάνω, ο χρήστης επι-βαρύνεται με τα έξοδα αποστολής και τεχνικού ελέγχου. Σε περίπτωση που ο χρήστης επιθυμεί την αποκατάσταση της βλάβης, παρά το γεγονός ότι δεν καλύπτεται από την εγγύηση, τα έξοδα επισκευής βαρύνουν τον χρήστη.

Λοιποί Όροι

- Η Info Quest Technologies σε καμία περίπτωση δεν ευθύνεται προς τον πελάτη ή προς τρίτους για οποιεσδήποτε ζημιές, μεταξύ των οποίων και για διαφυγόντα κέρδη, αποθετικές ή άλλες τυχαίες ή έμμεσες ζημιές, που προκλήθηκαν εξ' αιτίας της χρή-σεως, ή της αδυναμίας χρήσεως του εν λόγω προϊόντος.

- Η εγγύηση ισχύει με την επιφύλαξη των παραπάνω όρων των οποίων ο πελάτης έχει λάβει γνώση και αποδέχεται.

- Για κάθε διαφορά ήθελε προκύψει

από το παρόν, αρμόδια είναι τα δικαστήρια της έδρας της εταιρείας και εφαρμοστέο το Ελληνικό Δίκαιο.

Κέντρα Επισκευών: Λεωφόρος Κηφισού 125-127, Άγιος Ιωάννης Ρέντης, Αθήνα (Είσοδος από Μπιχάκη 42)

Γραμμή Τεχνικής Υποστήριξης: 211 999 1515

Το προϊόν και η συσκευασία φέρουν την παρακάτω ένδειξη.



Ανατρέξτε στη δήλωση συμμόρφωσης του προϊόντος που μπορείτε να βρείτε στα γραφεία της εταιρείας, Αλ. Πάντου 25, 176 71, Καλλιθέα, Αθήνα, για τη σχετική ένδειξη CE ή στην ιστοσελίδα <http://www.xiaomi-greece.gr>

Απόρριψη της συσκευής

Εάν πάνω στο προϊόν ή στη συσκευασία του προϊόντος υπάρχει το σύμβολο απόρριψης τότε δε θα πρέπει να πετάξετε το προϊόν μαζί με τα κοινά οικιακά απορρίμματα, αλλά να το παραδώσετε στο κατάλληλο σημείο περισυλλογής για την ανακύκλωση ηλεκτρικού και ηλεκτρονικού εξοπλισμού. Η ανεξέλεγκτη

απόρριψη τέτοιων προϊόντων ενδέχεται να έχει βλαβερές συνέπειες για το περιβάλλον και την υγεία των ανθρώπων. Για περισσότερες πληροφορίες σχετικά με την ανακύκλωση του προϊόντος αυτού, μπορείτε να επικοινωνήσετε με το δήμο σας, την υπηρεσία αποκομιδής οικιακών απορριμμάτων ή το κατάστημα από το οποίο αγοράσατε το προϊόν.



RoHS



Copyright Xiaomi Communications
Co. Ltd.

Copyright για τα Ελληνικά Info Quest
Technologies 2020.

Απαγορεύεται οποιαδήποτε
αναπαραγωγή μέρους ή όλου του
περιεχομένου

χωρίς την έγγραφη έγκριση της εται-
ρείας Info Quest Technologies.

www.xiaomi-greece.gr

 @XiaomiGreece

Διάθεση και Υποστήριξη

Info Quest
TECHNOLOGIES

Info Quest Technologies M.A.E.B.E.

Αλ. Πάντου 25, 176 71 Καλλιθέα, Αθήνα, Τηλ. 211 999 4000

www.infoquest.gr