

# Rohnson®

**Ανεμιστήρας με χειριστήριο**  
**Μοντέλο: R-8520**  
**Οδηγίες χρήσης**



Διαβάστε προσεκτικά αυτό το εγχειρίδιο οδηγιών πριν από τη συναρμολόγηση ή τη λειτουργία της συσκευής και φυλάξτε το για μελλοντική αναφορά.

## Σημαντικές οδηγίες ασφαλείας

1. Χρησιμοποιήστε το σύμφωνα με την ονομαστική τάση.
2. Μη επαγγελματικό προσωπικό ή μη εξουσιοδοτημένο προσωπικό δεν πρέπει να επισκευάζει ή να τροποποιεί τη συσκευή μόνο του για την αποφυγή κινδύνου.
3. Κλείστε τη συσκευή πριν βγάλετε το φως. Μη συνδέετε ή αποσυνδέετε το φως ρεύματος με βρεγμένα χέρια για να αποφύγετε ηλεκτροπληξία.
4. Απαγορεύεται η χρήση σε χώρους αποθήκευσης εύφλεκτων ή εκρηκτικών υλικών, για την αποφυγή ατυχημάτων πυρκαγιάς, ηλεκτροπληξίας και άλλων ατυχημάτων.
5. Απαγορεύεται αυστηρά η χρήση σε χώρους με πολλή σκόνη. Ο αέρας του περιβάλλοντος πρέπει να είναι ομαλός όταν χρησιμοποιείται και η θερμοκρασία περιβάλλοντος δεν πρέπει να υπερβαίνει τους 30 °C. Όταν δε βρίσκεται κανείς στο χώρο, η συσκευή πρέπει να είναι απενεργοποιημένη.
6. Αυτή η συσκευή δεν προορίζεται για χρήση από άτομα με σωματικές, αισθητηριακές ή διανοητικές αναπηρίες ή από άτομα που δεν έχουν εμπειρία και κοινή λογική, εκτός εάν άλλοι μπορούν να διασφαλίσουν την ασφάλειά τους, να τα επιβλέπουν και να διαβάσουν τις οδηγίες εκ των προτέρων.
7. Εάν το καλώδιο τροφοδοσίας είναι κατεστραμμένο, πρέπει να αντικατασταθεί από τον κατασκευαστή ή το πλησιέστερο σε εσάς εξουσιοδοτημένο σέρβις της αντιπροσωπείας για την αποφυγή κινδύνου.
8. Μην καθαρίζετε, μην επισκευάζετε και μη μετακινείτε τη συσκευή όταν είναι στο ρεύμα.
9. Μετά τη χρήση, απενεργοποιήστε όλα τα κουμπιά και, στη συνέχεια, αποσυνδέστε το καλώδιο τροφοδοσίας. Αποσυνδέστε το καλώδιο ρεύματος αν δεν χρησιμοποιείτε τη συσκευή για μεγάλο χρονικό διάστημα.
10. Απαγορεύεται αυστηρά η χρήση της συσκευής σε περιβάλλον με εύφλεκτο ή εκρηκτικό υλικό και η άμεση έκθεση της συσκευής στην ηλιακή ακτινοβολία για μεγάλο χρονικό διάστημα.
11. Απαγορεύεται η εισαγωγή ξένων αντικειμένων στην έξοδο αέρα για την αποφυγή κινδύνου και πρέπει να δίνεται μεγαλύτερη προσοχή στα παιδιά.
12. Απαγορεύεται αυστηρά η χρήση αυτού του προϊόντος με προγράμματα ή άλλες συσκευές με αυτόματη ενεργοποίηση.
13. Μην τοποθετείτε αντικείμενα στη συσκευή, μη φράζετε τις εισόδους και εξόδους αέρα και αποτρέψτε την εισαγωγή ξένων αντικειμένων στις εξόδους αέρα.
14. Μην τοποθετείτε τη συσκευή σε κεκλιμένη ή άλλη μη επίπεδη θέση για να αποτρέψετε την πτώση της συσκευής, με αποτέλεσμα να προκληθεί ζημιά στο κύριο σώμα ή σε μέρη μέσα στο σώμα.
15. Αυτό το μηχάνημα είναι κατάλληλο για εσωτερική χρήση, μην το χρησιμοποιείτε σε εξωτερικούς χώρους.
16. Όταν βγαίνετε έξω ή δεν τη χρησιμοποιείτε για μεγάλο χρονικό διάστημα, απενεργοποιήστε τον διακόπτη του προϊόντος και τραβήξτε το φως από την πρίζα.
17. Κατά το καθάρισμα ή τη συντήρηση, πρώτα διακόψτε την τροφοδοσία του ρεύματος για να σταματήσει να λειτουργεί η συσκευή και στη συνέχεια, χρησιμοποιήστε ένα υγρό, μαλακό πανί για να την καθαρίσετε. Μη χρησιμοποιείτε διαβρωτικό καθαριστικό ή διαλυτικό καθαριστικό, απαγορεύεται αυστηρά το πλύσιμο της συσκευής με νερό.
18. Εάν το προϊόν δε λειτουργεί, επικοινωνήστε με τον επίσημο αντιπρόσωπο. Μην αποσυναρμολογείτε τη συσκευή.

19. Απαγορεύεται αυστηρά η πτώση της συσκευής για την αποφυγή ατυχημάτων. Εάν η συσκευή πέσει κατά λάθος και υπάρχει νερό, αποσυνδέστε αμέσως το καλώδιο τροφοδοσίας. Περιμένετε 24 ώρες για να στεγνώσει πριν την εκκίνηση.

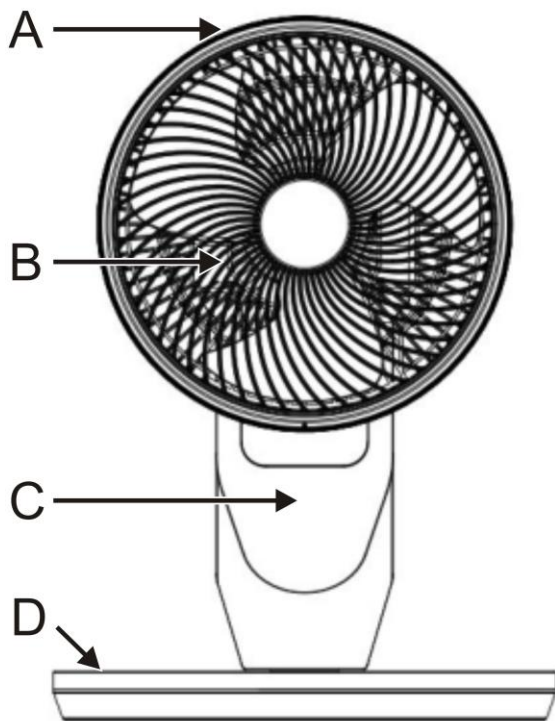
20. Μην τοποθετείτε τη συσκευή κοντά στον τοίχο, τις κουρτίνες και άλλα φυσικά αντικείμενα, διαφορετικά μπορεί να εμποδίσουν τη ροή του αέρα, επηρεάζοντας το αποτέλεσμα παροχής αέρα.

21. Απαγορεύεται η τοποθέτηση της συσκευής απευθείας κάτω από την πρίζα.

22. Μη χρησιμοποιείτε αυτή τη συσκευή γύρω από μπιλιέρες, ψεκαστήρες ή πισίνες.

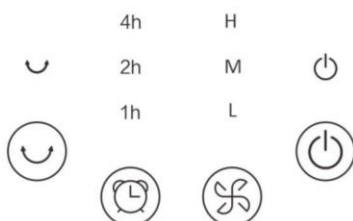
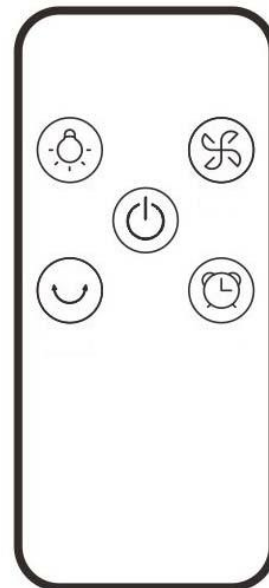
23. Τα παιδιά θα πρέπει να επιβλέπονται ώστε να διασφαλίζεται ότι δεν παίζουν με τη συσκευή.

## Μέρη συσκευής



A: Είσοδος αέρα  
B: Έξοδος αέρα  
C: Πίνακας λειτουργιών  
D: Βάση

Χειριστήριο:



Περιστροφή



Χρονοδιακόπτης




Ταχύτητα







Ενεργοποίηση / Απενεργοποίηση

## Χρήση


1. Κατάσταση αναμονής : τοποθετήστε το καλώδιο ρεύματος στην πρίζα, θα ακουστεί ένας ήχος "di". Η ένδειξη  θα ανάψει, υποδεικνύοντας ότι η συσκευή βρίσκεται σε κατάσταση αναμονής.


Σημείωση: Μη συνδέετε ή αποσυνδέετε τη συσκευή από την πρίζα με βρεγμένα χέρια προς αποφυγή ηλεκτροπληξίας. Αφαιρέστε το φως από την πρίζα όταν μετακινείτε τη συσκευή.

2. Πιέστε "  " το μπουτόν ενεργοποίησης / απενεργοποίησης και η συσκευή θα ξεκινήσει να λειτουργεί στη μεσαία ταχύτητα MID (middle). Έτσι, η φωτεινή ένδειξη της μεσαίας ταχύτητας θα ανάψει. Πιέστε ξανά  και η συσκευή θα μπει ξανά σε κατάσταση αναμονής.

3. Πιέστε το "  " και η συσκευή θα ξεκινήσει να λειτουργεί στη μεσαία ταχύτητα MID, η φωτεινή ένδειξη λειτουργίας στη μεσαία ταχύτητα θα ανάψει, όπως και η ένδειξη λειτουργίας  . Μπορείτε να επιλέξετε μεταξύ χαμηλής, μεσαίας και υψηλής ταχύτητας. Οι αντίστοιχες ενδείξεις θα ανάψουν.

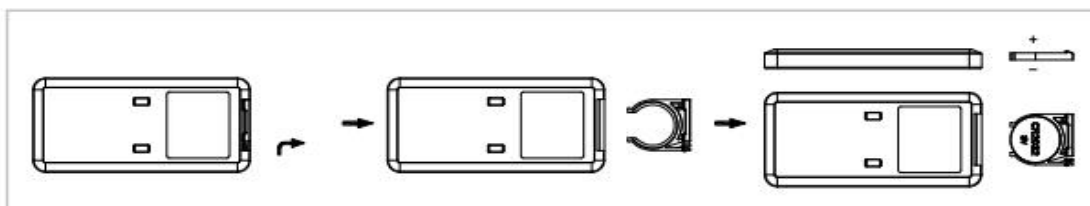
4. Πιέστε το "  " για να ορίσετε το χρονοδιακόπτη από 1-7 ώρες.

5. Πιέστε το "  " για να ορίσετε την περιστροφική κίνηση της συσκευής. Πιέστε ξανά για να απενεργοποιήσετε τη λειτουργία περιστροφής.

6. Πιέστε το "  " στο χειριστήριο και όλες οι φωτεινές ενδείξεις στον πίνακα λειτουργιών θα απενεργοποιηθούν. Πιέστε το ξανά για να ξανανάψουν. Αν δεν πατήσετε κάποιο μπουτόν για 10 λεπτά, όλες οι φωτεινές ενδείξεις θα σβήσουν. Πιέστε οποιοδήποτε μπουτόν για να ανάψουν ξανά.

7. Πάνω / Κάτω: Ρυθμίστε την κλίση της συσκευής χειροκίνητα ανάλογα με τις ανάγκες σας.

1. Το χειριστήριο έχει τις ίδιες λειτουργίες με τον πίνακα λειτουργιών της συσκευής.
2. Αν δε χρησιμοποιείτε τη συσκευή για μεγάλο χρονικό διάστημα, αφαιρέστε το φως από την πρίζα.
3. Τοποθετήστε τη μπαταρία στο χειριστήριο (η μπαταρία περιλαμβάνεται)



## Καθαρισμός και συντήρηση

1. Όταν δε χρησιμοποιείτε τη συσκευή για μεγάλο χρονικό διάστημα, καθαρίστε τη και αφού τη στεγνώσετε, βάλτε τη στην αρχική της συσκευασία. Αποθηκεύστε τη σε δροσερό και ξηρό μέρος.
2. Πριν τον καθαρισμό, διακόψτε την παροχή ρεύματος και περιμένετε να κρυώσει η συσκευή σε κατάσταση αναμονής.
3. Μην πλένετε το προϊόν απευθείας με νερό, σκουπίστε το με ένα μαλακό πανί που περιέχει λίγο ουδέτερο απορρυπαντικό και, στη συνέχεια, καθαρίστε το με ένα καθαρό μαλακό πανί. Μη χρησιμοποιείτε διαλύτες όπως βενζίνη κτλ.
4. Μετά τον καθαρισμό, η συσκευή μπορεί να ενεργοποιηθεί ξανά.



### **ΣΗΜΑΝΤΙΚΕΣ ΠΛΗΡΟΦΟΡΙΕΣ ΓΙΑ ΤΗ ΣΩΣΤΗ ΔΙΑΘΕΣΗ ΤΟΥ ΠΡΟΪΟΝΤΟΣ ΣΥΜΦΩΝΑ ΜΕ ΤΗΝ ΟΔΗΓΙΑ ΕΚ 2002/96 / ΕΚ.**

Στο τέλος της διάρκειας εργασίας του, το προϊόν δεν πρέπει να απορρίπτεται ως αστικά απόβλητα. Πρέπει να μεταφερθεί σε μια ειδική τοπική αρχή διαφοροποιημένο κέντρο συλλογής αποβλήτων ή σε έναν αντιπρόσωπο που παρέχει αυτήν την υπηρεσία. Η ξεχωριστή απόρριψη μιας οικιακής συσκευής αποφεύγει πιθανές αρνητικές συνέπειες για το περιβάλλον και την υγεία, αντλώντας μορφή ακατάλληλη απόρριψη και επιτρέπει την ανάκτηση των συστατικών υλικών για να επιτευχθεί σημαντική εξοικονόμηση ενέργειας και πόρων. Ως υπενθύμιση της ανάγκης να απορρίπτετε τις οικιακές συσκευές χωριστά, το προϊόν φέρει σήμανση με ένα διαγραμμένο κάδο απορριμμάτων.